

# Siebdruck

Screenprinting | Zeefdruk | Sérigraphie | Serigrafía | Serigrafia

Seite 1/2

## Art.Nr. 7016

1) 200 x 18 mm

2) 200 x 18 mm

Max. Druckfläche

Max. print area

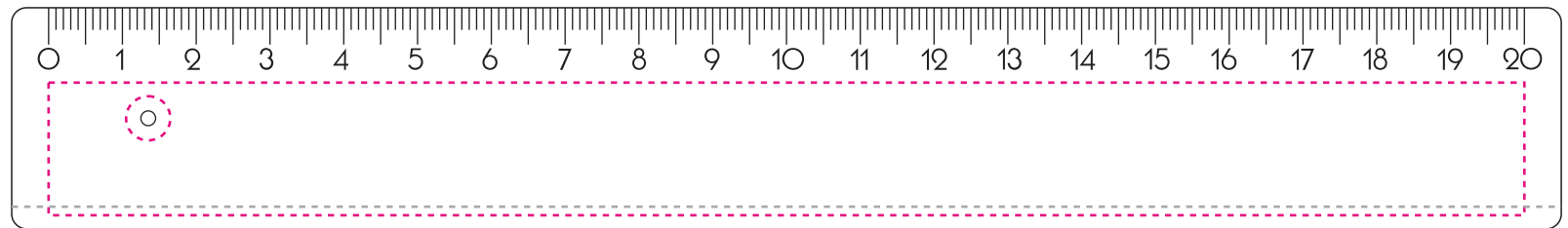
Max. drukoppervlakte

Surface d'impression


Superficie máxima de impresión

Max. misura stampa

1)



2)



### Anspritzpunkt

ProdSG Platzierung:

- auf PB (100) unten rechts

Etikett:

- 17,8 x 10mm

### Tuschkante

Rückseitige Tuschkante ist bei transparenten Linealen auf der Vorderseite sichtbar!

For the transparent rulers the edge on the backside will be visible also on the front side!

Concernant la règle en transparente, le barème du recto est visible sur le verso!

Bisel trasero de las reglas transparentes visible desde delante!

HEPLA GmbH  
Ludwig-Erhard-Str. 2  
34576 Homburg (Efze)  
GERMANY  
faq@hepla.de

## Art.Nr. 7016

1) 210 x 30 mm

Max. Druckfläche

Max. print area

Max. drukoppervlakte

Surface d'impression

Superficie máxima de impresión

Max. misure stampa

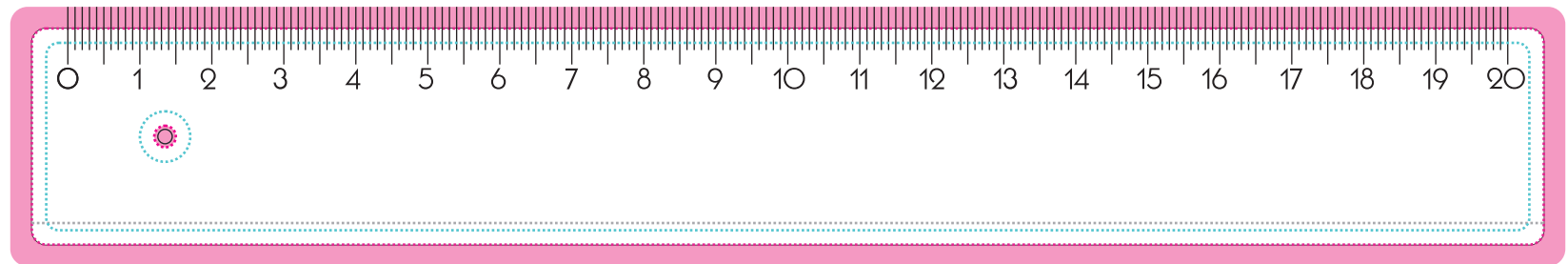


3mm Beschnittzugabe - 3 mm Bleed - 3 mm valse snit - 3 mm saigner - Sangrado de 3 mm - 3 mm di abbondanza



Begrenzung wichtiger Motivdetails/border important picture details/ Begrenzing belangrijke Motief details/  
Touchet important image details/ Limitacion importantes detalles del diseño/ Limitazione importanti dettagli disegno (206 x 26 mm)

1)



2)



## Anspritzpunkt

ProdSG Platzierung:

- auf PB (100) unten rechts

Etikett:

- 17,8 x 10mm

## Tuschkante

Rückseitige Tuschkante ist bei transparenten Linealen auf der Vorderseite sichtbar!

For the transparent rulers the edge on the backside will be visible also on the front side!

Concernant la règle en transparente, le barème du recto est visible sur le verso!

Bisel trasero de las reglas transparentes visible desde delante!